

Distance Learning Educational Apps



August 25, 2020

Những Ứng Dụng Học Trực Tuyến



Tháng Tám 25, 2020



Agenda

Welcome

Zoom: All Grades, Schoolwide

Seesaw Grades TK - 3

Google Classroom Grades 4 - 6

REMIND app : All Grades, Schoolwide



Chương Trình

Chào Mừng

Zoom: Tất Cả các Cấp Lớp, Toàn Trường

Seesaw Lớp Mẫu Giáo Chuyển Tiếp - 3

Google Classroom Lớp 4 - 6

Ứng dụng REMIND : Tất Cả các Cấp Lớp, Toàn Trường



Welcome

Thank you for coming to today's workshop.

How is distance learning going for your family?

What questions do you have about distance learning apps?



Bienvenidos

Gracias por asistir al taller de hoy.

¿Cómo va el aprendizaje a distancia para su familia?

¿Qué preguntas tienes sobre las aplicaciones de aprendizaje a distancia?



Chào Mừng

Cám ơn bạn đã đến với họp hôm nay.

Việc học từ xa đang tiến triển như thế nào cho gia đình?

Bạn có câu hỏi gì những ứng dụng để học từ xa không?





Zoom App School Wide

Make sure to the zoom app in Clever and it will directly link you to your child's zoom meetings
Additionally, your child's teacher may send you a link, meeting ID and password to attend a zoom meeting.

[Parent Zoom Guidelines](#)

[Student Zoom Guidelines](#)



Zoom para todo escuela

Asegúrese de usar la aplicación de zoom en Clever y lo vinculará directamente con las reuniones de zoom de su hijo

Además, el maestro de su hijo puede enviarle un enlace, la identificación de la reunión y la contraseña para asistir a una reunión de zoom.

[Pautas de zoom para padres](#)

[Pautas de zoom para estudiantes](#)



Ứng Dụng Zoom Toàn Trường

Xem xét lại coi ứng dụng zoom có trong Clever và nó sẽ liên kết trực tiếp học sinh đến với lớp học trực tuyến zoom của học sinh.

Ngoài ra, giáo viên của con bạn có thể gửi cho bạn một đường liên kết, mã số và mật khẩu để tham gia vào học zoom trực tuyến.

Nguyên Tắc Zoom dành cho Phụ Huynh- [Parent Zoom Guidelines](#)


Nguyên Tắc Zoom dành cho Học Sinh- [Student Zoom Guidelines](#)



Student skills needed for Zoom

- Turn Sound Off and On
- Turn Video Off and On
- Take Multiple Choice Poll
- Older Students: Talk in Chat, select emoji for needing a break





Habilidades del estudiante necesarias para Zoom

Apaga y enciende el sonido

Apagar y encender video

Realizar encuesta de opción múltiple

Estudiantes mayores: hable en el chat, seleccione emoji para necesitar un descanso

Kỹ Năng Học Sinh Cần Biết Khi Học Trực Tuyến Zoom

- Biết Tắt và Mở Tiếng
- Biết Tắt và Mở Video
- Biết làm Bài Trả Lời với Nhiều Lựa Chọn
- Các Học Sinh Lớn: Biết cách nói chuyện trong Chat, chọn biểu tượng cảm xúc khi cần nghỉ ngơi



Seesaw for Grades TK - 3

[Seesaw Introduction Video](#)

The screenshot shows the Seesaw website for parents. At the top, there are several browser tabs and a navigation bar with the Seesaw logo and links for "Training and PD", "Resources", "Schools and Districts", "Sign Up Free!", and a "Log In" button. A banner below the navigation bar reads "Seesaw / COVID-19: Click here for resources to support remote learning." The main content area features three paragraphs of text describing the platform's purpose and benefits. To the right, a tablet displays a student's work, including a hand-drawn map of Connecticut and a list of major cities. The tablet interface shows the user's name "Allie" and a "Sign Out" button, along with a "CLASS LIST" containing names like Amanda, Billy, John, Sam, and Trevor. At the bottom of the tablet screen, a comment from the teacher says "Mrs. V Nice work Allie, especially on your narration." A cookie consent banner is visible at the bottom of the website, and an "OK" button is located in the bottom right corner of the screenshot.

Seesaw for Parents x Staff Welcome to 2020-2021 - G x Parent Workshop on Educational x screenshot on PC - Yahoo Search x +

web.seesaw.me/parents

Seesaw / COVID-19: Click here for resources to support remote learning.

Seesaw Training and PD Resources Schools and Districts Sign Up Free! **Log In**

Seesaw is a simple way for teachers and students to record and share what's happening in the classroom.

Seesaw gives students a place to document their learning, be creative and learn how to use technology.

Each student gets their own journal and will add things to it, like photos, videos, drawings, or notes.

We use cookies to help Seesaw run effectively. By using this website, you agree to our use of cookies.

OK

6:26 PM 8/22/2020

Seesaw cho Lớp Mẫu Giáo Chuyển Tiếp - 3

Video Giới Thiệu về Seesaw - [Seesaw Introduction Video](#)

The screenshot shows the Seesaw website for parents. At the top, there are several browser tabs and a navigation bar with the Seesaw logo and links for "Training and PD", "Resources", "Schools and Districts", "Sign Up Free!", and a "Log In" button. A banner below the navigation bar reads "Seesaw / COVID-19: Click here for resources to support remote learning." The main content area features three paragraphs: "Seesaw is a simple way for teachers and students to record and share what's happening in the classroom.", "Seesaw gives students a place to document their learning, be creative and learn how to use technology.", and "Each student gets their own journal and will add things to it, like photos, videos, drawings, or notes." To the right, a tablet displays a student's drawing of the Atlantic Ocean with labels like "Atlantic Ocean", "North America", and "South America". The tablet interface also shows a "Sign Out" button and a "CLASS LIST" with names like "Allie", "Amanda", "Billy", "John", "Sam", and "Trevor". At the bottom of the tablet screen, a comment says "Mrs. V Nice work Allie, especially on your narration." Below the tablet, there is a cookie consent message: "We use cookies to help Seesaw run effectively. By using this website, you agree to our use of cookies." and an "OK" button. The Windows taskbar is visible at the very bottom of the image.

The logo graphic consists of two overlapping parallelogram shapes. The front one is blue and the back one is light green, both pointing towards the bottom right.

Seesaw

Seesaw is a student journal and is used by FMSD in grades TK - 2

Teachers will post assignments daily as part of Asynchronous Instruction

Seesaw allows students to type, draw, take a picture, record voice and voice to complete an assignment.

Accessible through Clever on FMSD-issued devices. Use of QR code to sign in or Google Username (email address) and password



Seesaw

Seesaw là một tạp chí học sinh và được sử dụng ở các lớp Mẫu Giáo Chuyên Tiếp - 2

Giáo viên sẽ đăng bài tập hàng ngày như một phần của Hướng Dẫn Không Đồng Bộ

Seesaw cho phép học sinh đánh chữ, vẽ , chụp hình, ghi âm giọng nói, và dùng giọng nói để hoàn thành bài tập.

Truy cập vào Clever qua máy của học khu FMSD cho mượn. Sử dụng mã số QR để đăng nhập hoặc Google Username (địa chỉ điện thư) và mật khẩu



Seesaw

Seesaw es un diario del estudiante y es utilizado por FMSSD en los grados TK - 2

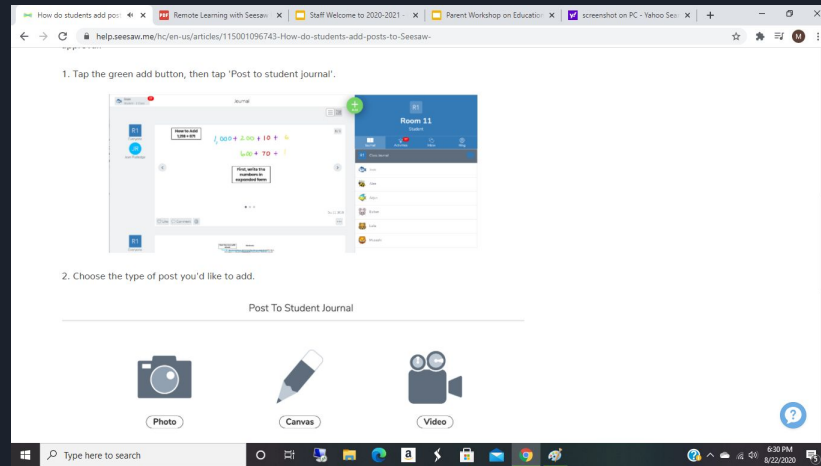
Los maestros publicarán las tareas diariamente como parte de la instrucción asincrónica

El balancín permite a los estudiantes escribir, dibujar, tomar una foto, grabar voz y voz para completar una tarea.

Accesible a través de Clever en dispositivos emitidos por FMSSD. Uso de código QR para iniciar sesión o nombre de usuario de Google (dirección de correo electrónico) y contraseña

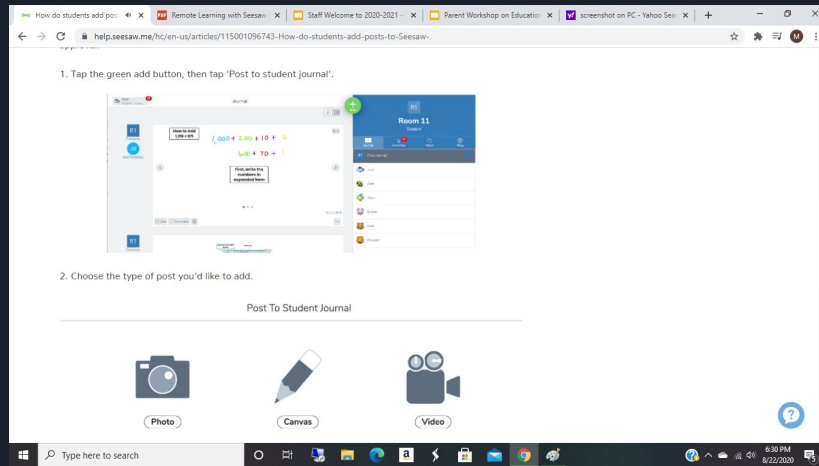
How to submit an assignment on Seesaw/Cómo enviar una tarea en Seesaw

<https://help.seesaw.me/hc/en-us/articles/115001096743-How-do-students-add-posts-to-Seesaw->



Cách gửi/nộp bài tập trên Seesaw

<https://help.seesaw.me/hc/en-us/articles/115001096743-How-do-students-add-posts-to-Seesaw->





Google Classroom for Grades 4 - 6

[How to use Google Classroom for Parents & Students You tube video](#)

Google Classroom

Requires a code to join

Students submit assignments



Google Classroom Grados 4 - 6 solo

Google Classroom

Requiere un código para unirse

Los estudiantes envían tareas



Lớp Học Google cho Lớp 4 - 6

Phim chỉ cách sử dụng Lớp Học Google cho Phụ Huynh & Học Sinh -

[How to use Google Classroom for Parents & Students You tube video](#)

Lớp Học Google

Cần có một mật mã để tham gia

Học sinh nộp bài tập



Features of Google Classroom

Student To Do list for work to complete

Calendar Overview with due dates for assignments

Click on the class and see:

- Stream (Announcements)
- Classwork
- People



Google Classroom Continua

Lista de tareas del estudiante para completar

Resumen del calendario con fechas de vencimiento para las asignaciones

Haga clic en la clase y vea:

Stream (anuncios)

Trabajo en clase

Personas



Đặc Trưng của Lớp Học Google

Danh Sách Việc Cần Làm của học sinh để hoàn thành công việc của mình

Xem Lịch với những ngày đến hạn nộp cho các bài học của học sinh

Nhấn vào lớp và xem:

- Luồng xem (Thông báo)
- Bài Tập Trên Lớp
- Mọi người



REMIND

Used for whole school and individual classroom reminders

Staff can send translated texts or emails

Your updated information is needed for you to have access

Remind is safe

- Personal contact information stays private. Phone numbers aren't exchanged between teachers, students, and parents.
- Messages can't be edited or deleted, so a complete message history is always available to access and download.
- Everyone has the ability to report users who violate Remind's Community Guidelines.
- Students under the age of 13 need to enter a parent or guardian's email address before using Remind. They can only receive messages from their teachers.



App de REMIND

160/5000

Se utiliza para recordatorios de toda la escuela y aulas individuales

El personal puede enviar textos traducidos o correos electrónicos

Su información actualizada es necesaria para que tenga acceso



Ứng Dụng REMIND

Được sử dụng bởi toàn trường và từng lớp học cá nhân để liên lạc hoặc gửi lời nhắc nhở/lời nhắn

Nhân viên có thể gửi lời nhắn hoặc điện thư đã được thông dịch qua tiếng việt của mình hiểu

Thông tin để liên lạc với bạn cần có để bạn có thể truy cập vào ứng dụng được

Remind is safe

- Personal contact information stays private. Phone numbers aren't exchanged between teachers, students, and parents.
- Messages can't be edited or deleted, so a complete message history is always available to access and download.
- Everyone has the ability to report users who violate Remind's Community Guidelines.
- Students under the age of 13 need to enter a parent or guardian's email address before using Remind. They can only receive messages from their teachers.

App Support/Apoyo con apps

Email your child's teacher/mande un correo electronico a maestro

Dahl tech team/maestros del Tech de escuela

Possible FMSD ticket for support/posible ticket de TI para soporte



**Franklin-McKinley
School District**

PREPARING ALL CHILDREN AS GLOBAL LEARNERS

Cần Giúp Khi Sử Dụng Ứng Dụng

Gởi điện thư đến cho giáo viên của con bạn

Đội Kỹ Thuật gia của Trường Dahl

Có thể gửi vé yêu cầu giúp đỡ đến học khu FMSD



**Franklin-McKinley
School District**

PREPARING ALL CHILDREN AS GLOBAL LEARNERS

Next Workshop

Tuesday, September 1st

How to Support Your Child in Distance Learning

Topics:

Ergonomics

Brain & Movement Breaks

Study Area

Materials to support learning at home



Próximo Taller

Martes 1 de septiembre

Cómo apoyar a su hijo en el aprendizaje a distancia

Temas:

Ergonomía

Roturas cerebrales y de movimiento

Área de estudio

Materiales para apoyar el aprendizaje en casa



Hội Thảo Kế Tiếp

Thứ Ba, Tháng Chín ngày 1st

Làm thế nào để hỗ trợ việc học từ xa của con mình

Chủ Đề:

Công thái học

Nghỉ ngơi cho Não & Chuyển Động

Nơi học tập

Vật liệu để hỗ trợ việc học tại nhà

